

Komenda Wojewódzka Policji
w Rzeszowie

**Sprawozdanie o stanie bezpieczeństwa
i porządku publicznego na terenie
województwa podkarpackiego w 2013 roku
oraz główne kierunki pracy w 2014 roku**

1. Stan przestępczości na terenie województwa podkarpackiego w 2013 r.

W 2013 roku na terenie województwa podkarpackiego dokonano:

- ✓ ogółem 35 450 przestępstw,
- ✓ 22 249 przestępstw kryminalnych,
- ✓ 3 314 przestępstw gospodarczych,
- ✓ 7 771 przestępstw drogowych.

W porównaniu do 2012 roku odnotowano:

- ✓ Spadek przestępstw ogółem o 2 702 tj. o 7,1 %,
- ✓ Spadek przestępstw kryminalnych o 2 207 tj. 9,0 %,
- ✓ Spadek przestępstw gospodarczych o 436 tj. o 11,6 %,
- ✓ Spadek przestępstw drogowych o 642 tj. o 7,6 %.

W 2013 roku w województwie podkarpackim wykryto:

- ✓ ogółem 25 422 przestępstwa tj. 70,9 % (spadek o 1,3%);
- ✓ 13 197 przestępstw kryminalnych tj. 58,3 % (spadek o 0,5 %);
- ✓ 2 654 przestępstwa gospodarcze tj. 79,9 % (spadek 11,5 %);
- ✓ 7 723 przestępstwa drogowe tj. 99,4 % (spadek o 0,2 %);

Najwięcej przestępstw stwierdzono na terenie działania:

- KMP Rzeszów – 6 372 z których wykryto 3 394 tj. 52,6 %,
- KMP Krosno – 2628, wykryto 1 882 tj. 70,7 %,
- KMP Przemyśl – 2 520, wykryto 1 718 tj. 67,2 %,

Najmniej przestępstw stwierdzono na terenie działania:

- KPP Ustrzyki Dolne – 438, wykryto 347 tj. 78,5 %
- KPP Lesko – 558, wykryto 467 tj. 79,0 %,
- KPP Strzyżów – 713, wykryto 504 tj. 70,0 %,

W strukturze przestępczości województwa podkarpackiego zdecydowanie przeważały przestępstwa o charakterze kryminalnym.

Najwięcej przestępstw kryminalnych popełniono na terenie działania:

- KMP Rzeszów – 4 684 z których wykryto 1 946 tj. 40,9 %,

- KMP Krosno – 1 681, wykryto 977 tj. 57,0 %,
- KPP Stalowa Wola – 1 656, wykryto 1 075 tj. 64,6 %,

Najmniej przestępstw kryminalnych stwierdzono na terenie działania następujących jednostek Policji:

- KPP Ustrzyki Dolne – 276, wykryto 194 tj. 69,3 %,
- KPP Kolbuszowa – 393, wykryto 237 tj. 60,0 %.
- KPP Lesko – 402, wykryto 327 tj. 75,2 %,

Wśród przestępstw kryminalnych przeważały przestępstwa przeciwko mieniu. Spośród przestępstw kryminalnych przeciwko mieniu najliczniejszą kategorię stanowiły kradzieże cudzej rzeczy i kradzieże z włamaniem.

W 2013 r. na terenie województwa podkarpackiego dokonano 6 403 kradzieże cudzej rzeczy tj. o 394 mniej niż w roku w 2012. Ich wykrywalność wyniosła 34,0 % i była niższa o 3,1 % od uzyskanej w 2012 r. Wykrytych zostało 2 226 przestępstw.

Kolejną dominującą grupę przestępstw w kategorii przestępczości kryminalnej stanowiły kradzieże z włamaniem. W 2013 r. dokonano 3 522 kradzieże z włamaniem, tj. o 500 mniej niż w 2012 roku. Wykrytych zostało 1 360 kradzieży z włamaniem tj. 36,9 % ich ogółu. Wskaźnik wykrywalności był o 3,1 % wyższy w porównaniu do 2012 r.

W analizowanym okresie dokonano w województwie podkarpackim 156 kradzieży samochodów (w 2012 r. – 137), z których wykryto 48, co daje 26,4 % wykrywalności.

W minionym roku dokonano w woj. podkarpackim 434 przestępstwa rozbójnicze (rozboje, kradzieże rozbójnicze i wymuszenia rozbójnicze). Ich liczba spadła w porównaniu do 2012 r. o 10,3 % tj. o 50. Wykryto 349 przestępstw rozbójniczych tj. 79,0 % ich ogółu. Wykrywalność była niższa o 3,7 % w porównaniu do 2012 r.

W innych kategoriach przestępstw kryminalnych przeciwko mieniu odnotowano następujące wskaźniki:

- oszustwo – stwierdzono 776 przestępstw. Stwierdzono wzrost liczby tych przestępstw o 27 w porównaniu do 2012 r. Spośród ogólnej liczby oszustw kryminalnych wykryto 572, osiągając wskaźnik wykrywalności – 73,1 % (w 2012 - 65,9 %),
- fałszerstwo – stwierdzono 1 163 przestępstwa tj. o 79 mniej niż w 2012 r. Wykrytych zostało 717, tj. 61,5 % ich ogółu.

W kategorii przestępstw przeciwko życiu i zdrowiu najmniej liczną, ale najbardziej poważną kategorię stanowią zabójstwa.

W 2013 r. na terenie województwa podkarpackiego stwierdzono 27 zabójstw (w 2012 r. - 16). Wskaźnik wykrywalności zabójstw wyniósł 100,0 %.

Najczęściej popełnianymi przestępstwami przeciwko życiu i zdrowiu były: udział w bójce lub pobiciu i uszczerbek na zdrowiu.

Spadło zagrożenie przestępstwami – uszczerbek na zdrowiu. W 2013 roku stwierdzono ich 559 tj. o 9,0 % mniej niż w okresie 2012 r. Wykryto 494 przestępstwa osiągając wskaźnik wykrywalności 88,4 %, który był o 1,1 % niższy od osiągniętego w 2012 r.

W analizowanym okresie stwierdzono 403 bójki i pobicia. Liczba tych przestępstw spadła w porównaniu do 2012 r. o 113 tj. o 21,9 %. Wykryto 295 tj. 72,8 % ich ogółu. Wykrywalność bójek i pobic spadła o 7,5 % w stosunku do 2012 roku.

Odnotowano w analizowanym okresie 63 zgwałcenia, tj. o 19 więcej niż w 2012 roku. Wykrytych zostało 62 przestępstwa, tj. 91,2 %. Wskaźnik wykrywalności wzrósł o 0,3 %.

W omawianym okresie stwierdzono popełnienie 1 636 przestępstw z ustawy o przeciwdziałaniu narkomanii. Ich liczba wzrosła w porównaniu do 2012 r. o 54 tj. o 3,4 %. Wykrywalność tej kategorii przestępczości wyniosła 96,2 %.

W zwalczaniu przestępstw gospodarczych osiągnięto następujące efekty:

- oszustwa gospodarcze – stwierdzono 1 212 przestępstw (mniej o 766 w stosunku do 2012 r.), wykryto 970 tj. 79,9 %,

- fałszerstwo gospodarcze – stwierdzono popełnienie 258 takich przestępstw (mniej o 88 w stosunku do 2012 r.), z których wykryto 230 tj. 88,8 %
- przestępstwa przeciwko obrotowi gospodarczemu – stwierdzono 288 przestępstw (o 24 więcej niż w 2012r.), wykryto 272 tj. 94,4 % ich ogółu,
- w 2013 roku w województwie podkarpackim stwierdzono popełnienie 139 przestępstw korupcyjnych tj. o 138 mniej niż 2012 r. Wykrywalność wyniosła 100,0%.

Z powyższego zestawienia wynika, że największy udział w przestępczości gospodarczej na terenie województwa podkarpackiego mają oszustwa gospodarcze. W 2013 roku znacznie spadła liczba stwierdzonych przestępstw korupcyjnych.

Powyżej zostały przedstawione podstawowe statystyki dotyczące przestępczości na obszarze województwa podkarpackiego w 2013 r.

Przestępczość nieletnich.

W 2013 r. na terenie województwa podkarpackiego 1051 nieletnich popełniło 1654 czyny karalne o charakterze przestępstw. Zdecydowanie najwięcej czynów karalnych bo 1529 miało charakter kryminalny.

Rodzaj czynów	Rok 2012		Rok 2013	
	Liczba czynów	Liczba nieletnich	Liczba czynów	Liczba nieletnich
Przestępstwa o charakterze kryminalnym	1748	1464	1529	952
Przestępstwa o charakterze gospodarczym	12	14	29	13
Ogółem przestępstw popełnionych przez nieletnich	1851	1559	1654	1051

Wśród czynów popełnionych przez nieletnich przeważały kradzieże cudzej rzeczy – 277 czynów, kradzieże z włamaniem – 191 czynów, a także rozboje i wymuszenia rozbójnicze 153 czynów, przestępstwa narkotykowe - 186.

W 2013 roku spadła liczba czynów karalnych popełnionych przez nieletnich sprawców w kategorii przestępstwa narkotykowe, przestępstwa rozbójnicze, przestępstwa drogowe, uszkodzenie rzeczy, uszczerbek na zdrowiu, bójek lub pobicie.

Wzrosła liczba czynów karalnych popełnionych przez nieletnich sprawców w kategorii kradzieży cudzej rzeczy oraz kradzieży z włamaniem.

Kategorie przestępstw	Liczba czynów karalnych		Liczba nieletnich sprawców	
	2012 r.	2013 r.	2012 r.	2013 r.
Kradzież cudzej rzeczy	249	277	268	170
Kradzież z włamaniem	155	191	167	118
Ustawa o przeciwdziałaniu narkomanii	347	186	169	111
Rozbój i wymuszenie rozbójnicze	191	153	109	64
Przestępstwo drogowe	59	43	59	37
Uszkodzenie rzeczy	107	82	129	84
Uszczerbek na zdrowiu	86	61	76	42
Bójka lub pobicie	74	64	195	105

2. Przedsięwzięcia w zakresie prewencji i ruchu drogowego.

Celem zapewnienia bezpieczeństwa i porządku publicznego na terenie woj. podkarpackiego w 2013 r. do pełnienia służby prewencyjnej skierowano łącznie na zasadzie wielokrotności 252 863 policjantów (w 2012 – 239 438). Jak wynika z przedstawionych danych w ubiegłym roku wzrosła liczba skierowanych policjantów do służby.

W styczniu 2013 r. wdrożono program prewencyjny „Ograniczyć Wandalizm”. Celem programu jest:

- ✓ przeciwdziałanie niszczeniu mienia prywatnego jak również publicznego (graffiti);
- ✓ pobudzenie lokalnych społeczności do przeciwdziałania zjawisku wandalizmu ujętego w przedmiotowym programie;
- ✓ poszerzenie współpracy z organami administracji samorządowej, administracją osiedli, lokalnymi mediami, szkołami oraz w razie wystąpienia takiej potrzeby z innymi instytucjami w celu efektywniejszego przeciwdziałania zjawisku tzw. „graffiti”;
- ✓ Poprawa świadomości prawno – wiktymologicznej społeczeństwa;

Debaty społeczne.

„Razem tworzymy bezpieczne Podkarpacie” to hasło przewodnie debat społecznych, organizowanych przez podkarpacką Policję. Mieszkańcy wskazywali problemy, przekazywali swoje sugestie odnośnie zagrożeń, z jakimi się spotykają.

Wśród korzyści płynących z debat społecznych należy wymienić:

- budowa koalicji na rzecz bezpieczeństwa,
- wspólna odpowiedzialność i reprezentacja przed mieszkańcami,
- wnioski co do taktyki i techniki pełnienia służby,
- budowa zaufania społecznego,
- bezpośrednia ocena pracy dzielnicowego przez mieszkańców,
- diagnoza potrzeb i oczekiwań społecznych,
- narzędzie komunikacji społecznej.

W 2013 roku odbyły się 74 takie spotkania (wartość oczekiwana na 2013 r. – 44 debaty).

Czas reakcji na zdarzenie.

Miernik prognozy satysfakcji dla garnizonu podkarpackiego w zakresie czasu reakcji na zdarzenie wynosił w 2013 r. w terenie miejskim 9 min., natomiast w terenie wiejskim – 14 min.

Wyniki garnizonu podkarpackiego przedstawiają się następująco:

Teren miejski:

Ilość wszystkich zdarzeń w terenie miejskim – **115 027**

Średni czas obsługi zdarzeń w województwie na terenie miejskim wynosi: **7 min. i 30 sek.**

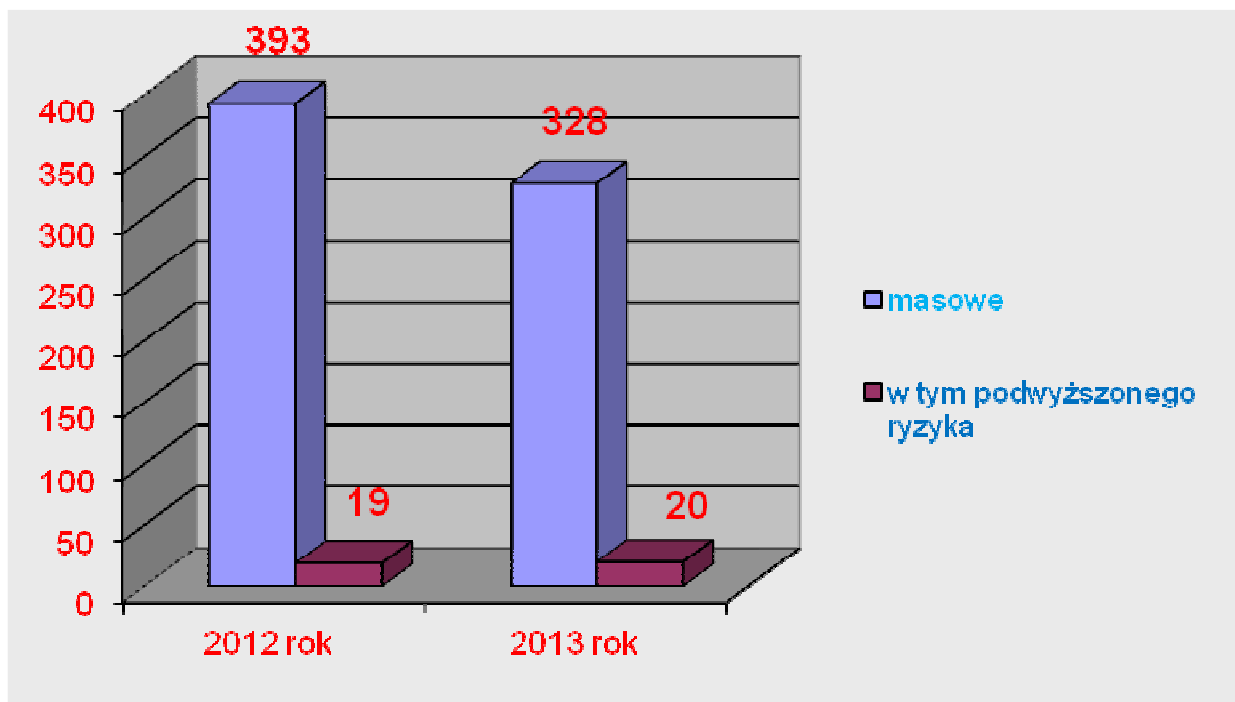
Teren wiejski:

Ilość wszystkich zdarzeń w terenie wiejskim – **54 260**

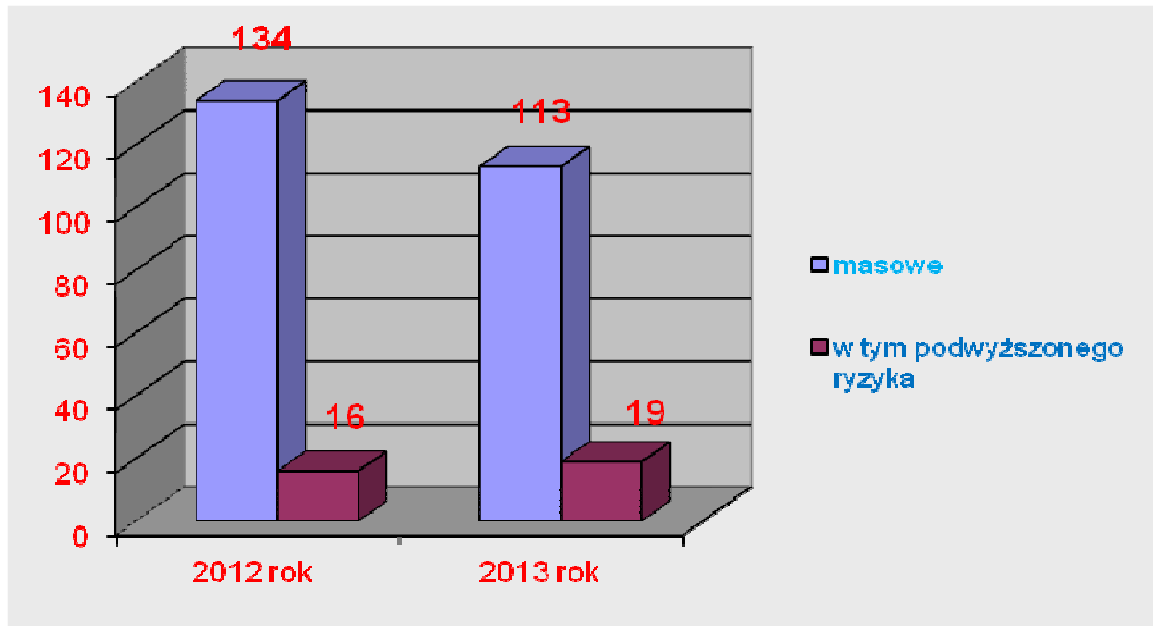
Średni czas obsługi zdarzeń w województwie na terenie wiejskim wynosi: **12 min. i 41 sek.**

Imprezy masowe

Liczba zabezpieczonych imprez masowych



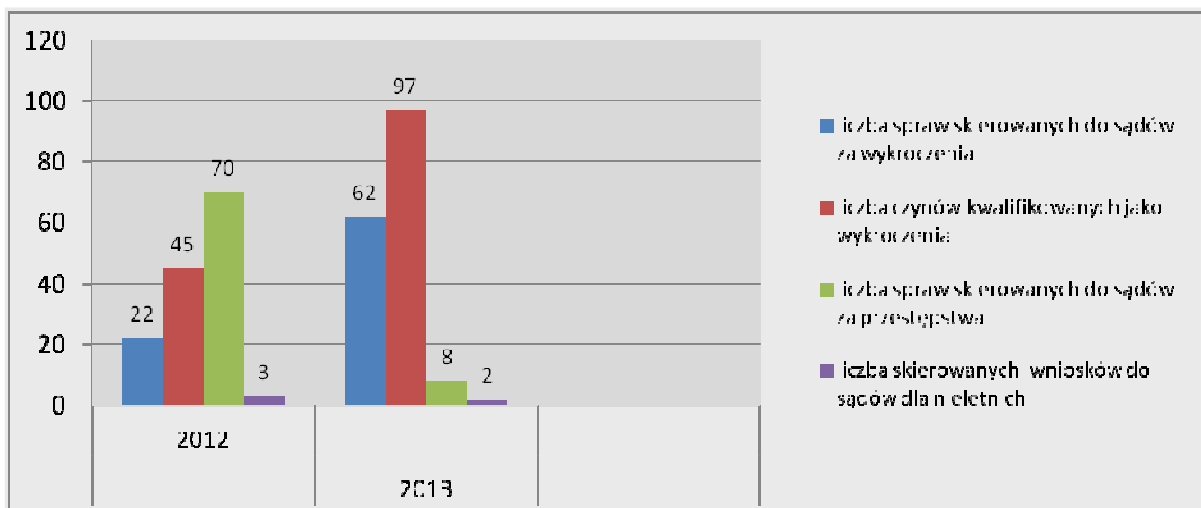
Liczba zabezpieczonych meczy piłki nożnej (wyłącznie imprezy masowe)



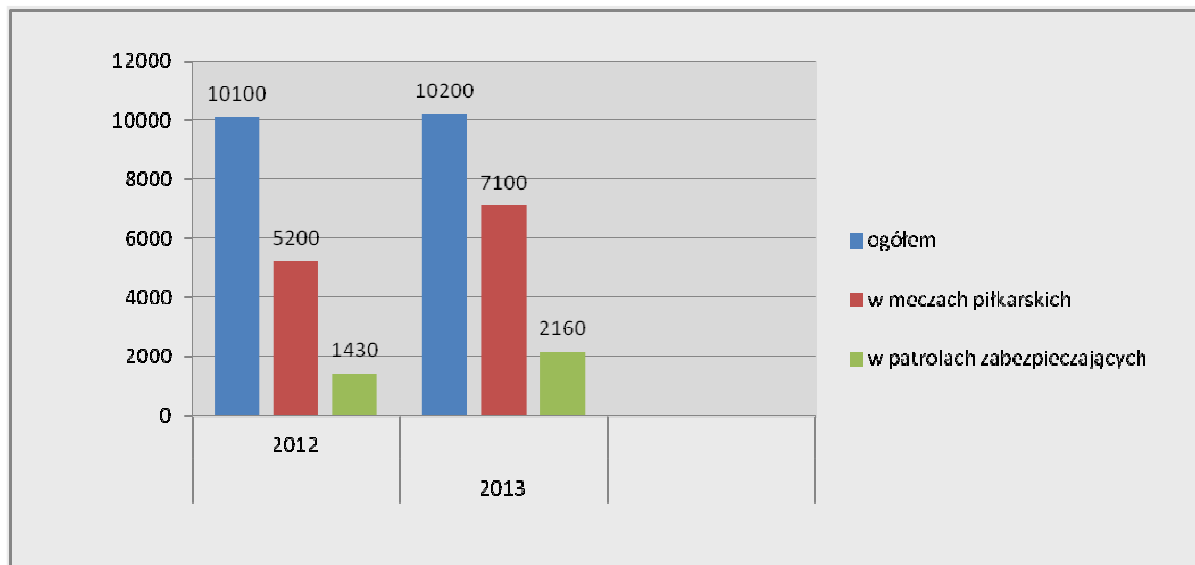
W 2013 r. odnotowano 13 naruszeń prawa podczas sportowych imprez masowych:

- ✓ 1 zbiorowe naruszenia prawa,
- ✓ 12 ekscesów chuligańskich, w tym 1 podczas przejazdu kibiców

Imprezy masowe – represja karna.



Imprezy masowe – liczba zaangażowanych policjantów.



Bezpieczeństwo w ruchu drogowym w 2013 r.

W okresie od stycznia do grudnia 2013 roku na terenie województwa podkarpackiego zaistniało:

- ✓ 1 787 wypadków,
- ✓ 151 osób poniosło śmierć,
- ✓ 2 242 osoby doznało obrażeń ciała,
- ✓ 15 402 kolizji.

W porównaniu do 2012 r. nastąpił:

- ✓ spadek wypadków o 19 tj. o 1,1 %,
- ✓ spadek liczby zabitych o 33 tj. o 17,9 %,
- ✓ spadek liczby osób rannych o 12 tj. o 0,5 %,
- ✓ wzrost liczby kolizji o 71 tj. o 0,5 %.

	styczeń/ grudzień 2012	styczeń/ grudzień 2013	wskaźnik dynamiki (I/XII 2012 = 100%)	wzrost / spadek
wypadki	1 806	1 787	98,9	- 19
zabici	184	151	82,1	- 33
ranni	2 254	2 242	99,5	- 12
kolizje	15 331	15 402	100,5	+ 71

W okresie od stycznia do grudnia 2013 r. wskaźnik ilości ofiar śmiertelnych w przeliczeniu na 100 wypadków, w skali województwa wyniósł 8,4 w analogicznym okresie 2012r. – 10,2 Polska – 9,3 ub.r.9,6.

Najwyższy wskaźnik zabitych na 100 wypadków odnotowano w powiatach:

- lubaczowskim 57,89
- jarosławskim 17,78
- sanockim 16,67

Wskaźnik ilości osób rannych na 100 wypadków dla województwa podkarpackiego wyniósł 125,5 (w 2012r. – 124,8). Polska – 122,9 ub.r.123,6.

W okresie od stycznia do grudnia 2013r. policjanci ujawnili ogółem 8 476 przypadków kierowania pojazdami w stanie nietrzeźwości oraz w stanie po użyciu alkoholu, z czego 4 540 przypadki (53,6%) ujawnili policjanci służby ruchu drogowego.

Policjanci ujawnili ogółem 6 868 przestępstw związanych z kierowaniem pojazdami w stanie nietrzeźwości (art. 178a kk), w tym 3 472 (50,6%) popełnionych przez kierujących pojazdami mechanicznymi (art. 178a § 1 kk). Policjanci pionu ruchu drogowego ujawnili 3 464 przestępstw z art. 178a kk, w tym 2 005 (57,9%) z art. 178a § 1 kk.

Ogółem policjanci ujawnili 1 608 kierujących pojazdami po użyciu alkoholu (art. 87 kw), z czego 1 068 (66,4%) to kierujący pojazdami mechanicznymi (art. 87 § 1

kw). Policjanci pionu ruchu drogowego ujawnili 1 119 kierujących pojazdami po użyciu alkoholu, w tym 843 (75,3%) z art. 87 § 1 kw.

W porównaniu do analogicznego okresu roku poprzedniego nastąpił spadek liczby ujawnionych kierujących pojazdami w stanie nietrzeźwości oraz po użyciu alkoholu (art. 178a kk i art. 87 kw łącznie) o 548 tj. o 6,1 %, w tym mniej kierujących pojazdami mechanicznymi (art. 178a § 1 kk i art. 87 § 1 kw łącznie) o 274 tj. o 5,7%.

3. Współpraca z władzami samorządowymi.

W 2013 roku zostały zawarte **122** porozumienia dot. finansowania kosztów funkcjonowania jednostek organizacyjnych Policji woj. podkarpackiego - przez jednostki samorządu terytorialnego, na łączną kwotę **2.756.059,91 zł.**

Pozyskane środki finansowe zostały przeznaczone na :

Przeznaczenie	KWOTA
- służby ponadnormatywne	502.965,00
-zakup paliwa	53.720,97
- zakup sprzętu techniki specjalnej, informatycznego, gospodarczo - kwaterunkowego	127.645,97
- usługi remontowe	359.344,11
- zakupy inwestycyjne : samochody szt 2, skuter kserokopiarki, inne	251.219,44
- zadania inwestycyjne / budowa Komisariatu Policji - Jedlicze	1.050.919,71
- pozostałe materiały / administracyjno-biurowe,budowlano-remontowe ,pozostałe usługi	410.244,71
Razem:	2.756.059,91

4. Kadry.

Na dzień 31 grudnia 2013 r. w podkarpackim garnizonie Policji pełniło służbę i zatrudnionych było:

- ✓ 4345 funkcjonariuszy Policji;
 - ✓ 536 pracowników służby cywilnej;
 - ✓ 630 pracowników pozaetatowych.

W 2013 r. dokumenty do służby w Policji złożyło 3256 osób;

- ✓ opracowano 5077 kandydatów;
 - ✓ przyjęto do służby w Policji – 156 policjantów, skierowano do służby w innym garnizonie 100 osób;
 - ✓ w 2013 roku ze służby w Policji w woj. podkarpackim odeszło 133 funkcjonariuszy.

5. Główne kierunki pracy w 2014 roku.

Konsekwentna realizacja Priorytetów Komendanta Głównego Policji na lata 2013 – 2015.

PRIORYTET I - DOSKONALENIE OBSŁUGI OBYWATELA POPRZEZ SZYBKĄ I SKUTECZNĄ REAKCJĘ POLICJI NA ZDARZENIE.

Główne zadania:

1. Optymalizacja zabezpieczenia prewencyjnego poprzez skierowanie większej liczby sił policyjnych do pełnienia służby o charakterze patrolowo - interwencyjnym i obchodowym.
2. Optymalne wykorzystanie sił i środków będących w dyspozycji dyżurnego, zapewniających prawidłową obsługę zdarzeń.
3. Usprawnianie przepływu informacji pomiędzy służbą kryminalną i służbą prewencyjną.
4. Upowszechnianie w Policji debaty społecznej jako formy komunikowania się ze społeczeństwem w sprawach dot. bezpieczeństwa i porządku publicznego.
5. Kontynuowanie przedsięwzięć mających na celu kształtowanie efektywnej współpracy służby kryminalnej z sądami i prokuratorami i innymi służbami.
6. Podniesienie efektywności pracy Policji w zakresie poszukiwań osób (w tym osób zaginionych).

PRIORYTET II – DZIAŁANIA POLICJI SKIEROWANE NA WZROST POZIMU BEZPIECZEŃSTWA NA DROGACH.

Główne zadania:

1. Zwiększenie liczby policjantów ruchu drogowego pełniących bezpośrednio służbę na drogach.
2. Aktywizacja działań na rzecz bezpieczeństwa niechronionych uczestników ruchu, zwłaszcza pieszych.
3. Wzmocnienie współpracy z podmiotami pozapolicyjnymi w celu wzrostu poziomu bezpieczeństwa na drogach.

PRIORYTET III – OCHRONA INTERESÓW OBYWATELA, PRZEDSIĘBIORCÓW I SKARBU PAŃSTWA POPRZEZ SKUTECZNIEJSZĄ WALKĘ Z PRZESTĘPCZOŚCIĄ GOSPODARCZĄ.

Główne zadania

1. Podjęcie działań zwiększających skuteczność ujawniania przestępstw gospodarczych, w tym popełnianych w cyberprzestrzeni oraz ścigania ich sprawców.
2. Utrwalanie prawidłowej praktyki w zakresie ujawniania, identyfikacji, zabezpieczania i odzyskiwania mienia pochodzącego z przestępstwa (mającego związek z przestępstwem).

PRIORYTET IV – ZAPEWNIENIE OPTYMALNYCH WARUNKÓW PEŁNIENIA SŁUŻBY/PRACY POLICJANTOM I PRACOWNIKOM POLICJI W CELU DOSKONALENIA JAKOŚCI WYKONYWANYCH PRZEZ NICH ZADAŃ.

Główne zadania:

1. Poprawa warunków lokalowych i stanu technicznego pomieszczeń służbowych.
2. Zapewnienie optymalnych warunków do doskonalenia sprawności fizycznej oraz umiejętności strzeleckich policjantów.
3. Dążenie do obniżenia poziomu wakatów w Policji.

PRIORYTET V – USPRAWNIENIE PRACY POLICJI POPRZEZ WPROWADZANIE I WYKORZYSTYWANIE NOWOCZESNYCH ROZWIĄZAŃ TELEINFORMATYCZNYCH I FINANSOWYCH.

Główne zadanie:

1. Usprawnienie procesu pozyskiwania i wykorzystania funduszy zewnętrznych przez Policję.

PRIORYTET VI – DZIAŁANIA NA RZECZ ZAPEWNIENIA BEZPIECZEŃSTWA IMPREZ MASOWYCH.

Główne zadanie:

1. Kontynuacja współpracy z podmiotami pozapolicyjnymi w zakresie zabezpieczania imprez masowych (samorządy, organizatorzy, SOK, Straż Gminna/Miejska.

Realizacja priorytetu lokalnego Podkarpackiego Komendanta Wojewódzkiego Policji na lata 2013 – 2015:

Doskonalenie współpracy przygranicznej z Milicją oraz Policjami innych państw, w szczególności:

- z Głównym Zarządem Ministerstwa Spraw Wewnętrznych Ukrainy obwodu lwowskiego,
- Wojewódzką Dyрекcją Korpusu Policji w Preszowie (Słowacja),
w zakresie zapobiegania i zwalczania przestępczości transgranicznej.

Opracowano:

Wydział Komunikacji Społecznej KWP
w Rzeszowie